

СОГЛАСОВАНО

И.о. министра по физической культуре,  
спорту и молодежной политике  
Удмуртской Республики

Д.В. Парахин

2019г.

УТВЕРЖДАЮ

И.о. директора бюджетного учреждения  
Удмуртской Республики  
«Республиканский методический центр  
социально-психологической помощи  
молодежи «Психолог-плюс»

Е.А.Смирнова

2019г.

## Отчёт

### о результатах деятельности за 2018год

Бюджетное учреждение Удмуртской Республики  
«Республиканский методический центр социально-психологической  
помощи молодежи «Психолог-плюс»

#### Раздел 1. Общие сведения об учреждении

##### 1.1. Перечень видов деятельности учреждения:

- организация мероприятий, направленных на профилактику асоциального и деструктивного поведения подростков и молодёжи, поддержка детей и молодёжи, находящейся в социально-опасном положении.

- организация мероприятий в сфере молодёжной политики, направленных на вовлечение молодёжи в инновационную, предпринимательскую, добровольческую деятельность, а так же развитие гражданской активности молодёжи и формирование здорового образа жизни.

Иные виды деятельности:

1) проведение социально-психологических тренингов, организация и проведение конференций, семинаров, курсов;

2) чтение лекций по социально-психологической тематике;

3) психологическое консультирование населения;

4) разработка и реализация учебно-методической литературы;

##### 1.2. Перечень услуг, осуществляемых на платной основе:

Наименование услуг	Потребители указанных услуг
1. Индивидуальная консультация	Дети, подростки, родители, специалисты, ведущие работу с подростками и молодёжью
2. Скайп - консультация	Дети, подростки, родители, специалисты, ведущие работу с подростками и молодёжью
3. Методическая консультация	Специалисты, ведущие работу с подростками и молодёжью
4. Практическое занятие	Дети, подростки, родители, специалисты, ведущие работу с подростками и молодёжью
5. Групповой тренинг	Дети, подростки, родители, специалисты, ведущие работу с подростками и молодёжью,
6. Семинар для учреждений, организаций, не подведомственных Министерству по физической культуре, спорту и молодежной политике УР	Специалисты, ведущие работу с подростками и молодёжью
7. Лекция, беседа	Родители, специалисты, ведущие работу с подростками и молодёжью

8. Супервизия	Специалисты, ведущие работу с подростками и молодежью
9. Экспертиза программ, проектов, рефератов, методических разработок	Специалисты, ведущие работу с подростками и молодежью
10. Разработка буклетов, брошюр (1-3 листа формата А-4) по социально психологической тематике	Специалисты, ведущие работу с подростками и молодежью
11. Разработка методических пособий по социально-психологической тематике: 8 - 16 страниц (формат А-5), 16 - 25 страниц (формат А-5)	Специалисты, ведущие работу с подростками и молодежью
12. Комплексная программа	Дети, подростки, родители

## 1.3. Перечень документов учреждения:

Наименование документа	Реквизиты документа (№ и дата)	Срок действия документа
1. Приказ Государственного комитета Удмуртской Республики по делам молодёжи	№ 231 от 25.09.1995 г.	
2. Постановление Администрации Первомайского района гор.Ижевска Удмуртской Республики	№ 2340 п.1 от 06.12.1995 г.	
3. Свидетельство о государственной регистрации предприятия	№ 266-95-П от 06.12.1995 г. серия 18 №1184222	

## 1.4. Сведения о сотрудниках учреждения:

1. Количество штатных единиц учреждения на начало отчётного года, человек	47,25
2. Процент сотрудников, имеющих высшее профессиональное образование, на начало отчётного года, %	95
3. Процент сотрудников, имеющих среднее профессиональное образование, на начало отчётного года, %	5
4. Количество штатных единиц учреждения на конец отчётного года, человек	47,25
5. Процент сотрудников, имеющих высшее профессиональное образование, на конец отчётного года, %	97
6. Процент сотрудников, имеющих среднее профессиональное образование, на конец отчётного года, %	3
7. Изменение (увеличение, уменьшение) количества штатных единиц учреждения на конец отчётного периода	
8. Причины, приведшие к изменению количества штатных единиц учреждения на конец отчётного периода	
9. Средняя заработная плата сотрудников учреждения за отчётный год, рублей	17 960,62



## Раздел 2. Результат деятельности учреждения

## 2.1. Сведения о балансовой (остаточной) стоимости нефинансовых активов учреждения.

Наименование показателя	На начало отчётного года	На конец отчётного года	Изменение (увеличение, уменьшение), %
Балансовая (остаточная) стоимость нефинансовых активов	1 822 630,50 (453 536,26)	1 818 350,50 (442 314,70)	-0,23 (-2,5)

2.2. Общая сумма выставленных требований в возмещение ущерба по недостаткам и хищениям материальных ценностей, денежных средств, а также от порчи материальных ценностей за отчетный период 0,00 рублей.

## 2.3. Сведения о показателях по дебиторской и кредиторской задолженности учреждения.

## 2.3.1. Сведения о показателях по дебиторской задолженности учреждения.

Наименование показателя	Дебиторская задолженность на начало отчётного года	Дебиторская задолженность на конец отчётного года	В т.ч. просроченная дебиторская задолженность	Изменение (увеличение, уменьшение), %	Причины образования дебиторской задолженности, в т.ч. нереальной ко взысканию
Финансовые активы, всего	33 175,03	118 012,52		256	
из них:					
<b>1. Расчеты по выданным авансам, полученным за счет средств бюджета УР, всего</b>	33 175,03	116 771,28		252	
в том числе:					
1.1. По выданным авансам на услуги связи	208,67	747,63		258	
1.2. По выданным авансам на транспортные услуги					
1.3. По выданным авансам на коммунальные услуги	106,68	0,00		100	
1.4. По выданным авансам на услуги по имуществу					
1.5. По выданным авансам на прочие услуги					

1.6. По выданным авансам на приобретение основных средств					
1.7. По выданным авансам на приобретение нематериальных активов					
1.8. По выданным авансам на приобретение материальных запасов					
1.9. По выданным авансам на прочие расходы					
<b>2. Расчеты по выданным авансам за счет средств, полученных от платной и иной приносящей доход деятельности, всего</b>	0,00	1 241,24			
в том числе:					
2.1. По выданным авансам на услуги связи					
2.2. По выданным авансам на транспортные услуги					
2.3. По выданным авансам на коммунальные услуги					
2.4. По выданным авансам на услуги по содержанию имущества					
2.5. По выданным авансам на прочие услуги					
2.6. По выданным авансам на приобретение средств					
2.7. По выданным авансам на приобретение нематериальных активов					

2.8. По выданным авансам на приобретение материальных запасов					
2.9. По выданным авансам на прочие расходы					

## 2.3.2. Сведения о показателях по кредиторской задолженности учреждения.

Наименование показателя	Кредиторская задолженность на начало отчетного года	Кредиторская задолженность на конец отчетного года	В т.ч. просроченная кредиторская задолженность	Изменение (увеличение, уменьшение), %	Причины образования кредиторской задолженности, в т.ч. нереальной ко взысканию
Обязательства, всего	203 342,72	72 654,57		-64	
из них:					
1. Расчеты за счет средств бюджета УР, всего	200 933,14	70 004,30		-65	
в том числе:					
1.1. По заработной плате					
1.2. По начислениям на выплаты по оплате труда	0,0	36 410,55			
1.3. По оплате услуг связи	20 710,69	31 957,48		54	
1.4. По оплате транспортных услуг					
1.5. По оплате коммунальных услуг	222,38	1 636,27		635	
1.6. По оплате услуг по содержанию имущества					
1.7. По оплате прочих услуг	34 800,00			-100	
1.8. По приобретению основных средств					
1.9. По приобретению нематериальных активов					
1.10. По приобретению материальных запасов	26 800,00			-100	
1.11. По оплате прочих расходов	28 400,00			-100	
1.12. По платежам в бюджет	0,07			-100	
1.13. По прочим расчетам с кредиторами					



2. Расчеты за счет средств, полученных от платной и иной приносящей доход деятельности, всего:	2 409,58	2 650,27		10	
в том числе:					
2.1. По заработной плате					
2.2. По начислениям на выплаты по оплате труда					
2.3. По оплате услуг связи					
2.4. По оплате транспортных услуг					
2.5. По оплате коммунальных услуг	0,00	1 241,24			
2.6. По оплате услуг по содержанию имущества					
2.7. По оплате прочих услуг					
2.8. По приобретению основных средств					
2.9. По приобретению нематериальных активов					
2.10. По приобретению непроизводственных активов					
2.11. По приобретению материальных запасов					
2.12. По оплате прочих расходов					
2.13. По платежам в бюджет	1 209,58	1 409,03		16	
2.14. По прочим расчетам с кредиторами					

#### 2.4. Сведения по оказанию платных услуг учреждением.

2.4.1. Информация о ценах (тарифах) на платные услуги, оказываемые учреждением потребителям, а также доходах, полученных учреждением от оказания платных услуг.

№ п/п	Наименование услуги	Цена (тариф) в I кв. за единицу услуги, рублей	Цена (тариф) во II кв. за единицу услуги, рублей	Цена (тариф) в III кв. за единицу услуги, рублей	Цена (тариф) в IV кв. за единицу услуги, рублей	Сумма дохода, полученного учреждением от оказания платной услуги, рублей
-------	---------------------	--	--	--	---	--

1	Индивидуальная консультация	600	600	600	600	12 000,00
2	Семейная консультация	1200	1200	1200	1200	1200,00
3	Скайп - консультация	600	600	600	600	4 200,00
4	Методическая консультация	600	600	600	600	1 200,00
5	Практическое занятие	800	800	800	800	7 200,00
6	Групповой тренинг	7000	7000	7000	7000	
7	Семинар для учреждений, организаций, не подведомственных Министерству по физической культуре, спорту и молодежной политике УР	1200	1200	1200	1200	4 800,00
8	Лекция, беседа до 30 человек.	600	600	600	600	600
9	больше 30-50ч	1200	1200	1200	1200	1200
10	больше 50 ч	2400	2400	2400	2400	2400
11	Супервизия	1200	1200	1200	1200	
12	Экспертиза программ, проектов, рефератов, методических разработок	500	500	500	500	
13	Разработка буклетов, брошюр (1-3 листа формата А-4) по социально-психологической тематике	300	300	300	300	
14	Разработка методических пособий по социально-психологической тематике: 8 - 16 страниц (формат А-5), 16 - 25 страниц (формат А-5)	300	300	300	300	600,00
		600	600	600	600	

15	Комплексная программа 8 занятий 12 занятий	2000	2000	2000	2000	6000,00
		3000	3000	3000	3000	

2.4.2. Информация о доходах, полученных учреждением от оказания платных услуг и основные направления их расходов.

№	Наименование показателя	Единица измерения	Отчётные данные
1	Общая сумма доходов, полученная от оказания платных услуг:	Руб.	41 400,00
	в т.ч.		
	Услуга 1	Руб.	12 000,00
	Услуга 2	Руб.	1 200,00
	Услуга 3	Руб.	4 200,00
	Услуга 4	Руб.	1 200,00
	Услуга 5	Руб.	7 200,00
	Услуга 7	Руб.	4 800,00
	Услуга 8	Руб.	600,00
	Услуга 9	Руб.	1200,00
	Услуга 10	Руб.	2400,00
	Услуга 14	Руб.	600,00
	Услуга 15	Руб.	6 000,00
2	Общая сумма расходов:		42 539,31
	в т.ч. по основным направлениям		
	- заработная плата и начисления на оплату труда	Руб.	23 117,35
	- коммунальные расходы:		8 520,00
	в т.ч.		
	- электроэнергия		8 520,00
	- газ		
	- отопление		
	- вода и водоотведение		
	- приобретение спортивного инвентаря, спортивной экипировки		
	- прочие расходы		188,37

2.4.3. Общее количество потребителей, воспользовавшихся услугами учреждения (в т.ч. платными) за отчетный период, 46 818 чел.

2.4.4. Количество жалоб потребителей 0 шт.

2.4.5. Принятые меры по результатам рассмотрения жалоб потребителей:

---



---



---

2.4.6. Показатели по поступлениям и выплатам учреждения.



Наименование показателя	КОСГУ	Суммы плановых поступлений и выплат, рублей	Суммы кассовых поступлений (с учётом возврата) и выплат (с учетом восстановленных кассовых выплат), рублей	Процент отклонения от плановых показателей, %	Причины отклонений от плановых показателей
Планируемый остаток средств на начало года	X	177 288,31	177 288,31		
Поступления, всего	X	10 767 746,00	10 731 246,35	-0,34	За счет остатка денежных средств на лицевом счете
в том числе:	X				
Субсидии на выполнение государственного задания	X	9 849 650,00	9 849 650,00		За счет восстановления кассового расхода
Целевые субсидии	X	764 400,00	764 400,00		За счет остатка денежных средств на лицевом счете
Бюджетные инвестиции	X				
Поступления от оказания учреждением услуг, предоставление которых для физических и юридических лиц осуществляется на платной основе, всего	X	67 800,00	36 144,00	-46,69	Не выполнение плана по поступлению от приносящей доход деятельности
в том числе:	X				
Услуга № 1	X	18 000,00	10440,00		
Услуга № 2	X	6 000,00	1044,00		
Услуга № 3	X	4 200,00	3654,00		
Услуга № 4	X	1 200,00	1044,00		
Услуга № 5	X	8000,00	6324,00		
Услуга № 6	X	7 000,00	0,00		
Услуга № 7	X	6000,00	4180,00		
Услуга № 8	X	600,00	522,00		
Услуга № 9	X	2400,00	1044,00		
Услуга №10	X	2400,00	2090,00		
Услуга № 11	X	1200,00	0,0		

Услуга № 12	X	1000,00	0,0		
Услуга №13	X	600,00	0,0		
Услуга №14	X	1200,00	522,00		
Услуга №.15	X	8 000,00	5280,00		
Поступления от иной приносящей доход деятельности, всего	X	85 896,00	81 052,35	-5,64	Уменьшение фактического потребления коммунальных услуг арендаторами
в том числе:	X				
Планируемый остаток средств на конец планируемого периода	X	0,00	77 144,97		
Выплаты, всего	900	10 945 034,31	10 831 389,69	-1,04	
в том числе:					
Оплата труда и начисления на выплаты по оплате труда, всего	210	9 235 862,30	9 196 702,71	-0,42	
из них:					
Заработная плата	211	7 071 276,60	7 060 206,93	-0,16	Не выполнены плановые показатели по приносящей доход деятельности
Прочие выплаты	212	10 970,00	10 970,00		
Начисления на выплаты по оплате труда	213	2 153 615,70	2 125 525,78	-1,30	Начислены выплаты по листкам нетрудоспособности.
Оплата работ, услуг, всего	220	1 688 772,01	1 230 214,04	-27,15	Не выполнены плановые показатели по приносящей доход деятельности
из них:					
Услуги связи	221	352 055,24	320 879,66	-8,86	Не выполнены плановые показатели по приносящей доход деятельности

Транспортные	222	4 000,00	4 000,00		
Коммунальные	223	182 240,38	165 791,86	-9,03	Не выполнены плановые показатели по приносящей доход деятельности
Арендная плата за пользование имуществом	224	10 000,00	10 000,00		
Работы, услуги по содержанию имущества	225	197 445,5	189 879,63	-3,83	Не выполнены плановые показатели по приносящей доход деятельности
Прочие работы, услуги	226	542 659,50	539 662,89	-0,55	Не выполнены плановые показатели по приносящей доход деятельности
Безвозмездные перечисления организациям, всего	240				
Прочие расходы	290	101 000,00	92 459,15	-8,46	
Поступление нефинансовых активов, всего	300	319 771,39	312 013,79	-1,32	
из них:					
Увеличение стоимости основных средств	310	3 393,89		-100	Списание основных средств.
Увеличение стоимости материальных запасов	340	316 377,50	312 013,79	- 1,32	Не в полном объеме приобретены МЗ по приносящей доход деятельности




Раздел 3. Об использовании имущества,  
закреплённого за учреждением

Наименование показателя	На начало отчётного года	На конец отчётного года
общая балансовая/остаточная стоимость недвижимого имущества, находящегося у учреждения на праве оперативного управления;	906 546,20/ 453 536,20	906 546,20/ 442 314,70
общая кадастровая стоимость земельных участков, находящихся у учреждения на праве постоянного бессрочного пользования	0,0	0,0
общая площадь земельных участков, находящихся у учреждения на праве постоянного бессрочного пользования	0,0	0,0
общее количество земельных участков, находящихся у учреждения на праве постоянного бессрочного пользования	0,0	0,0
общая балансовая/остаточная стоимость недвижимого имущества, находящегося у учреждения на праве оперативного управления, и переданного в аренду;	337 132,35/ 83 890,69	337 132,35/ 82 007,62
общая балансовая/остаточная стоимость недвижимого имущества, находящегося у учреждения на праве оперативного управления, и переданного в безвозмездное пользование;	337 132,35/ 83 890,69	337 132,35/ 82 007,62
общая балансовая/остаточная стоимость движимого имущества, находящегося у учреждения на праве оперативного управления;	916 084,30/ 0,00	916 084,30/ 0,00
общая балансовая/остаточная стоимость движимого имущества, находящегося у учреждения на праве оперативного управления, и переданного в аренду;	0,0	0,0
общая балансовая/остаточная стоимость движимого имущества, находящегося у учреждения на праве оперативного управления, и переданного в безвозмездное пользование;	0,0	0,0
общая площадь объектов недвижимого имущества, находящегося у учреждения на праве оперативного управления;	455,5	455,5
общая площадь объектов недвижимого имущества, находящегося у учреждения на праве оперативного управления, и переданного в аренду;	150,8	150,8
общая площадь объектов недвижимого имущества, находящегося у учреждения на праве оперативного управления, и переданного в безвозмездное пользование;	150,8	150,8


количество объектов недвижимого имущества, находящегося у учреждения на праве оперативного управления;	1	1
объем средств, полученных в отчетном году от распоряжения в установленном порядке имуществом, находящимся у учреждения на праве оперативного управления.	0,0	0,0
Бюджетным учреждением дополнительно указывается:		
общая балансовая/остаточная стоимость недвижимого имущества, приобретенного учреждением в отчетном году за счет средств, выделенных органом, осуществляющим функции и полномочия учредителя, учреждению на указанные цели;	0,0	0,0
общая балансовая/остаточная стоимость недвижимого имущества, приобретенного учреждением в отчетном году за счет доходов, полученных от платных услуг и иной приносящей доход деятельности;	0,0	0,0
общая балансовая/остаточная стоимость особо ценного движимого имущества, находящегося у учреждения на праве оперативного управления.	193 951,27/ 0,00	193 951,27/ 0,00

И.О. Руководителя  
учреждения

  
(подпись) Смирнова Е.А.  
(расшифровка подписи)


«1» сентября 2019 г.

Главный бухгалтер  
учреждения

  
(подпись) Сучкова Е.В.  
(расшифровка подписи)

«1» сентября 2019 г.

Исполнитель

  
(подпись) Сучкова Е.В.  
(расшифровка подписи)

«1» сентября 2019 г.